

zoom マニュアル (ウェビナー版)

視聴者用

Zoom (ズーム) とは、パソコンやスマートフォンを使って、ミーティングやセミナーにオンライン参加できるソフトウェアです

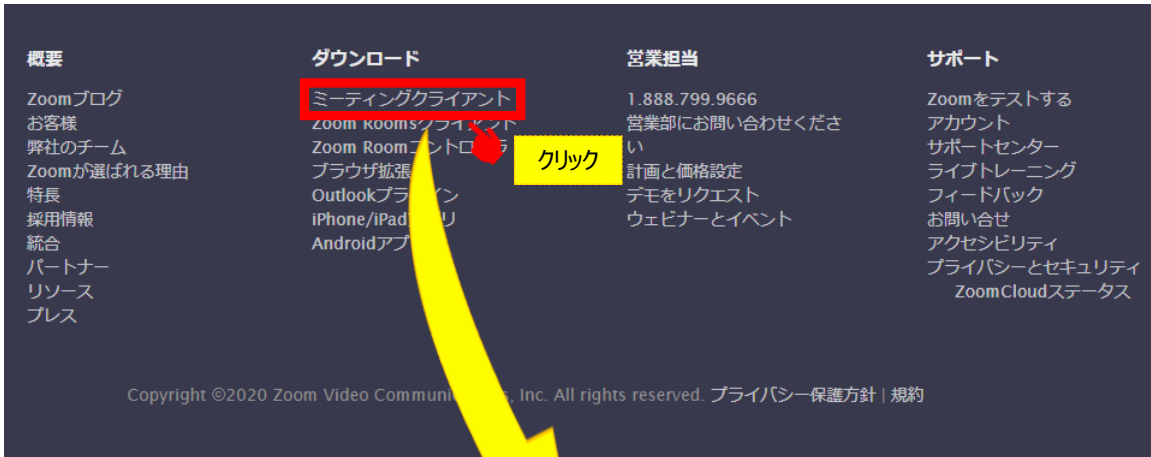
STEP1

◆Zoomアプリ（PC版）をダウンロードしてください。

※既にダウンロードがお済の方は〈STEP2〉へ

●クライアントアプリのダウンロード

- ①インストーラーは公式ホームページ <https://zoom.us/> からダウンロード可能です。
ホームページ下部の「**ダウンロード**」ミーティングクライアントをクリックします。



- ②ミーティング用Zoomクライアントをダウンロードします。

※必ず最新版をご利用ください

ミーティング用Zoomクライアント

最初にZoomミーティングを開始または参加されるときに、ウェブブラウザのクライアントが自動的にダウンロードされます。ここから手動でダウンロードすることもできます。

ダウンロード

Version 5.6.6 (961) (32-bit)

クリック

スマートフォン・タブレットをご利用の場合
「App Store」又は「Google Play」にて
「Zoom」を検索してダウンロードしてください。

サポートされるオペレーティングシステム

MacOS 10.7以降を搭載のMac OS X
Windows 7/9/8.1/10
SP1以降を搭載のWindows Vista
SP3以降を搭載のWindows XP
Ubuntu 12.04またはそれ以降
Mint 17.1またはそれ以降

Red Hat Enterprise Linux 6.4またはそれ以降
Oracle Linux 6.4またはそれ以降
CentOS 6.4またはそれ以降
Fedora 21またはそれ以降
OpenSUSE 13.2またはそれ以降
ArchLinux(64ビットのみ)

STEP2

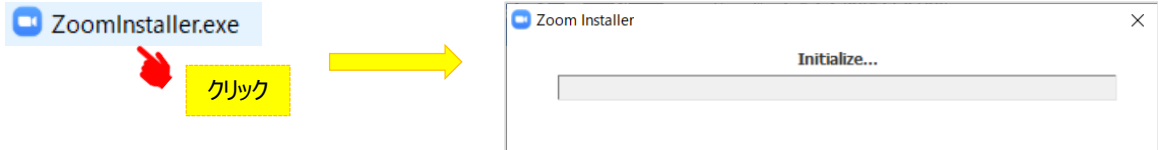
◆Zoomアプリ（PC版）をインストールしてください。

※既にインストールがお済の方は〈STEP3〉へ

●クライアントアプリのインストール

①ダウンロードしたインストーラーを起動すると、インストールが始まります。

インストール自体に時間はかかりません。



②サインインを選択



③無料サインアップからメールアドレス登録



④入力したアドレスにメールが届きますので、**アクティブなアカウント** をクリックしてください。



⑤ログイン情報を入力設定 ※友達を招待しますかと尋ねられるがスキップで可

STEP3

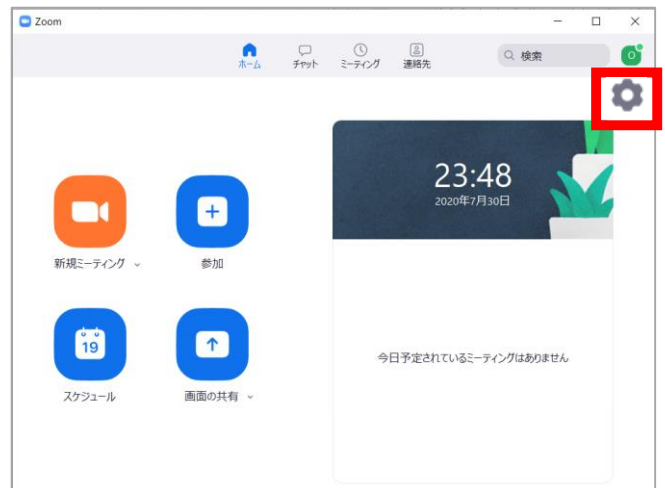
◆視聴前のご準備

入室前にZoomにサインインし、オーディオのチェックをしてください。

①Zoomアプリにサインインしてください



②設定（歯車のアイコン）をクリックしてください



③オーディオの設定をしてください



チェックポイント：スピーカーのテストで音声が聞こえるか確認してください

STEP4

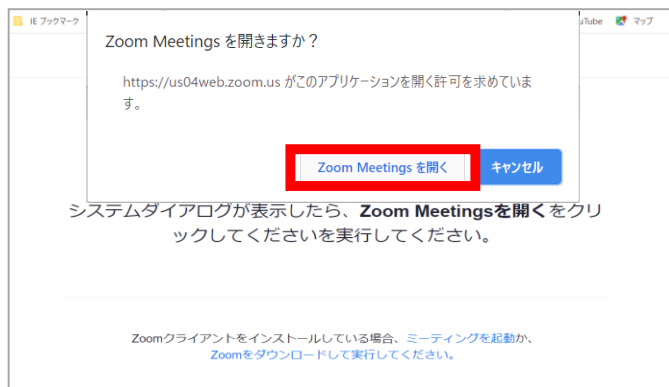
◆セッション視聴(入室) 方法

本会ホームページ (<http://jcskyusb.umin.jp/meeting-130/index.html>) に掲載されるWEB会場へログイン⇒ライブ配信はこちらボタンをクリック

- ① 予めZoomアプリにサインインしてください。
※サインインせず、②からでも入室可能ですが、
その場合セッションごとに②③の手順が必要です



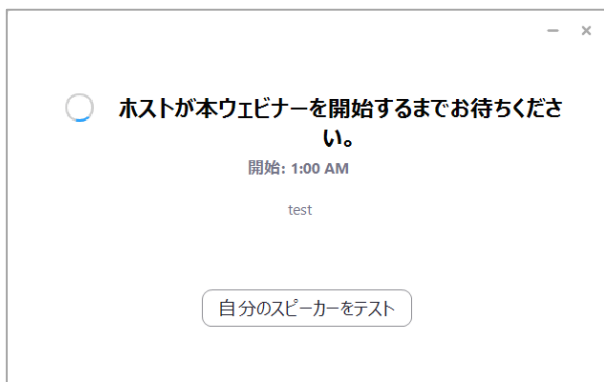
- ② 日程表からセッションを選択しクリック
下記画面が表示されますので「Zoom Meetingを
を開く」をクリック



- ③ 電子メールアドレスと名前を入力して
Webセミナーに参加してください。
必ず参加登録の際登録したメールアドレス、
氏名を入力してください。



- ④ セッションが準備中で入室不可の場合下記表示になりますので、セッション開始までそのままお待ちください。



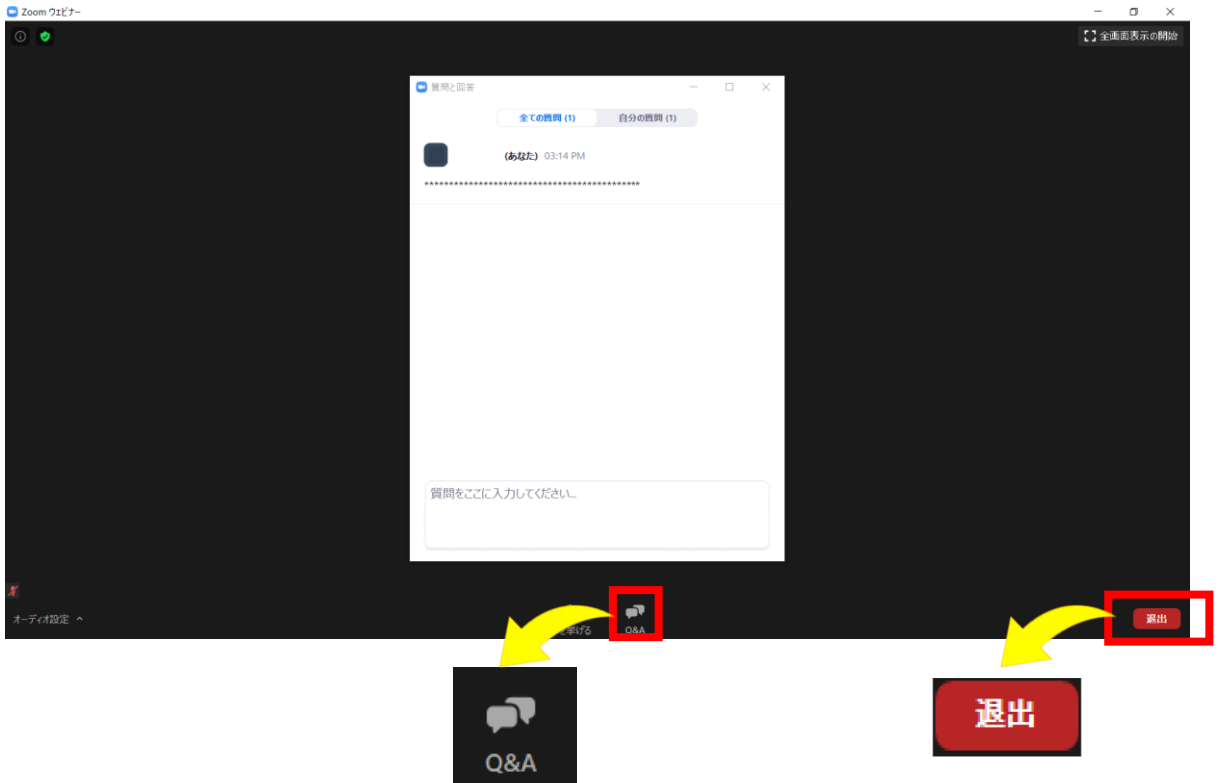
- ⑤ セッションに入室した場合は配信中の画面
が表示されますのでそのまま視聴してください。



STEP4


◆Zoomウェビナーでの視聴について

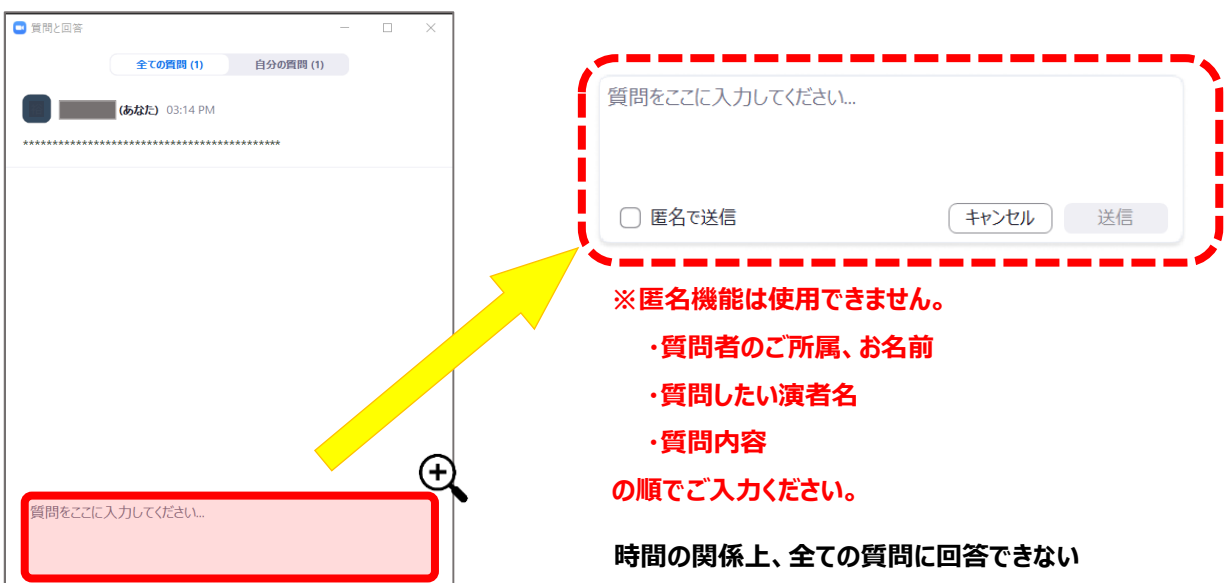
①ウェビナーは視聴専用になります。（発言はできません）



質問はこちらをクリックして書き込んでください

セッション途中で視聴をやめる場合は「退出ボタン」を押してください。

質問は  に記入して送信してください。



※匿名機能は使用できません。

- ・質問者のご所属、お名前
- ・質問したい演者名
- ・質問内容

の順でご入力ください。

時間の関係上、全ての質問に回答できない場合がございますので、予めご了承ください。